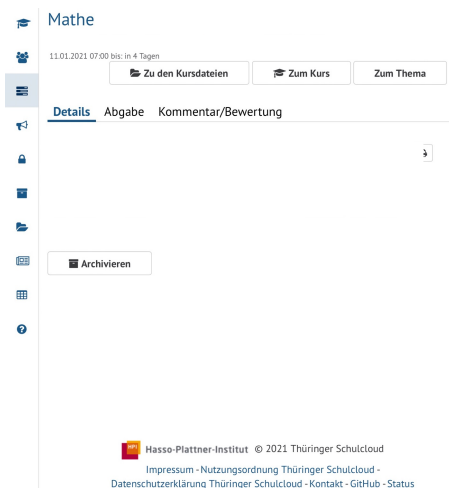
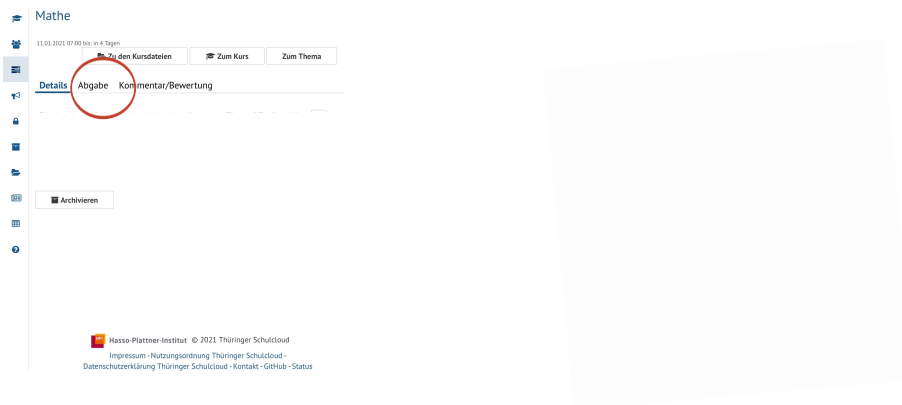


So lade ich meine Lösungen in der Schulcloud hoch

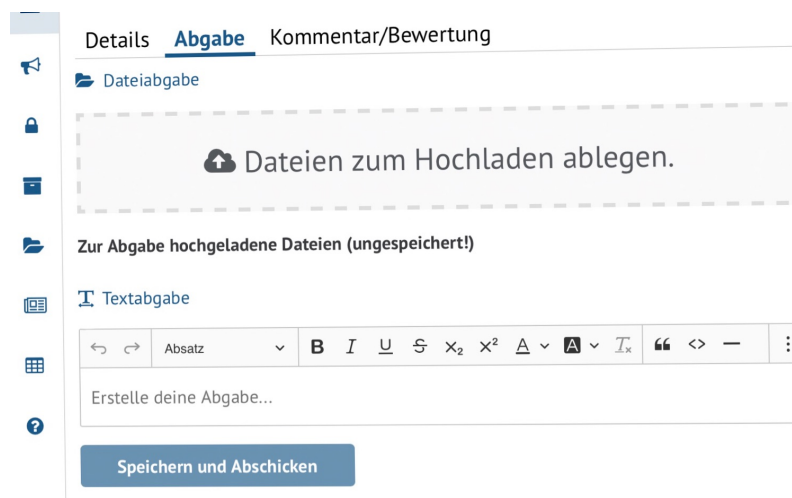
1. Geh zu deiner Aufgabe



2. Klicke nun auf Abgabe.



3. Dort kannst du im Feld „Dateien zum Hochladen ablegen“ deine fotografierten Aufgaben/pdf-Dateien und sonstiges hochladen.
Im Feld „Erstelle deine Abgabe“ kannst du deinem Lehrer noch eine Nachricht hinterlassen.



Ganz wichtig: Wenn du fertig bist auf „Speichern und Abschicken“ klicken!